


**ตัวอย่าง** ต้องการใช้ Profile ใหม่ กำหนดระยะเวลาใช้งาน 365 วัน

## เข้า Controller

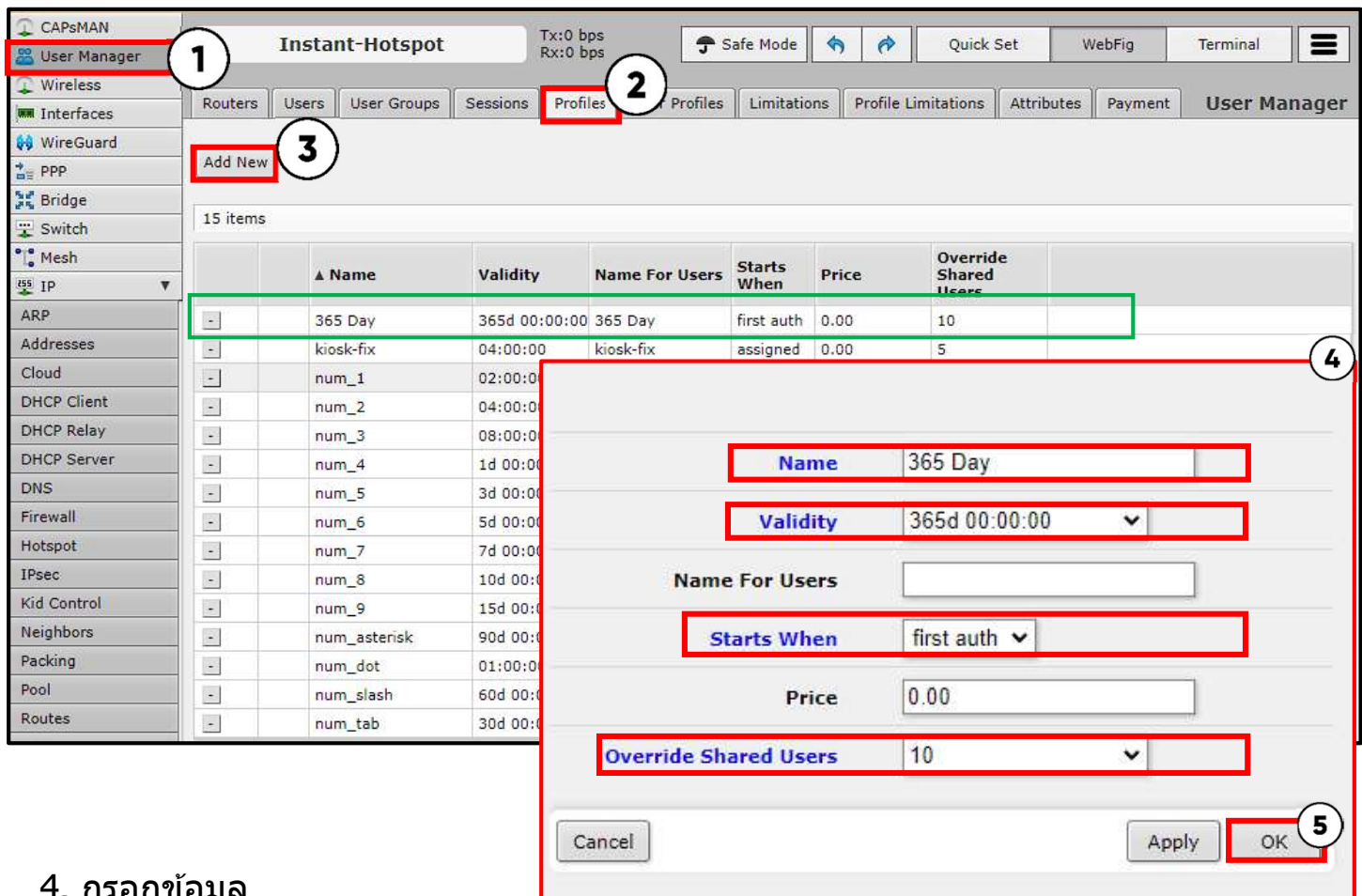
### เช็ค Profile ที่ใช้งาน

1. คลิก Coupons
2. เลือก Profiles
3. Map to



## เข้า Mikrotik

1. เลือกเมนู User Manager
2. เลือกแท็บ Profiles
3. กดปุ่ม Add New



### 4. กรอกข้อมูล

5. Name : ตั้งชื่อ Profile ที่ต้องการ (*365 Day*)

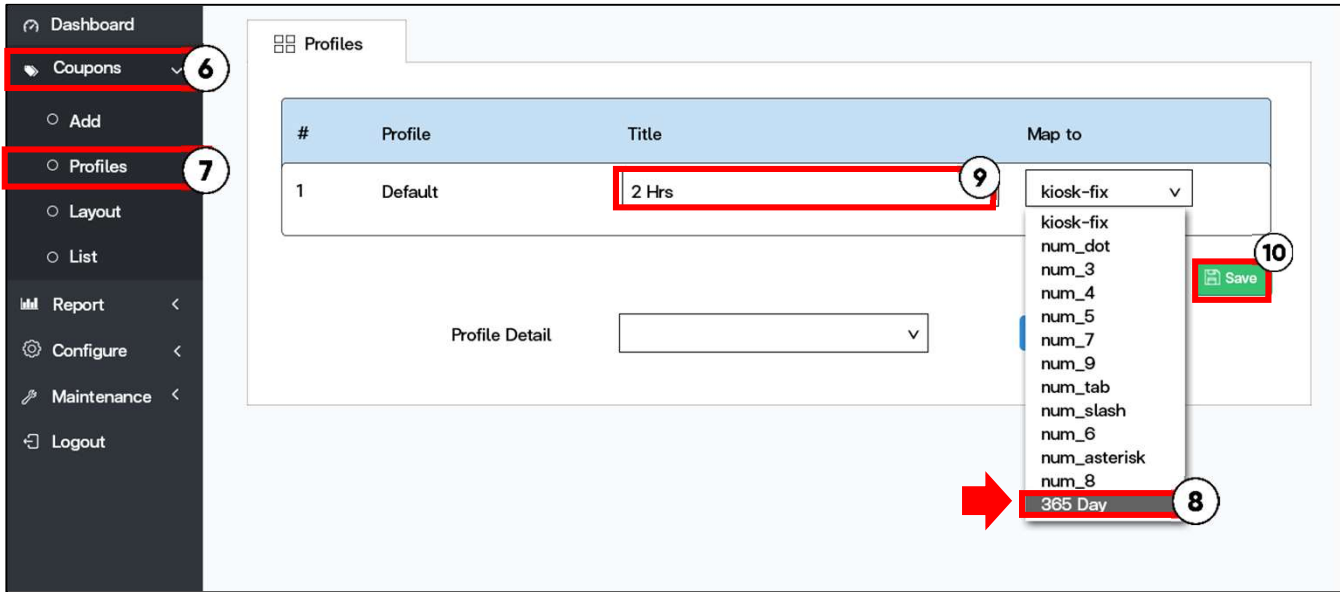
Validity : กำหนดระยะเวลาที่ต้องการให้ใช้งาน (*365 วัน: 365d 00:00:00*)

Starts When : เริ่มต้นนับตอนไหน (*Fist auth : นับตั้งแต่ Login ครั้งแรก*)

Override Shared Users : 1 User สามารถให้ใช้ได้กี่อุปกรณ์ (*10 : กำหนดให้ 1 User Login ได้ 10 เครื่อง*)

5. กดปุ่ม OK

# เข้า Controller



6. คลิก Coupons

7. เลือก Profiles

8. เลือก Profile ที่ต้องการเปลี่ยน (*kiosk-fix เปลี่ยนมาเป็น 365 day*)

9. Title ตั้งชื่อเพื่อให้ขึ้นโชว์บนสลิป

10. คลิก Save

