
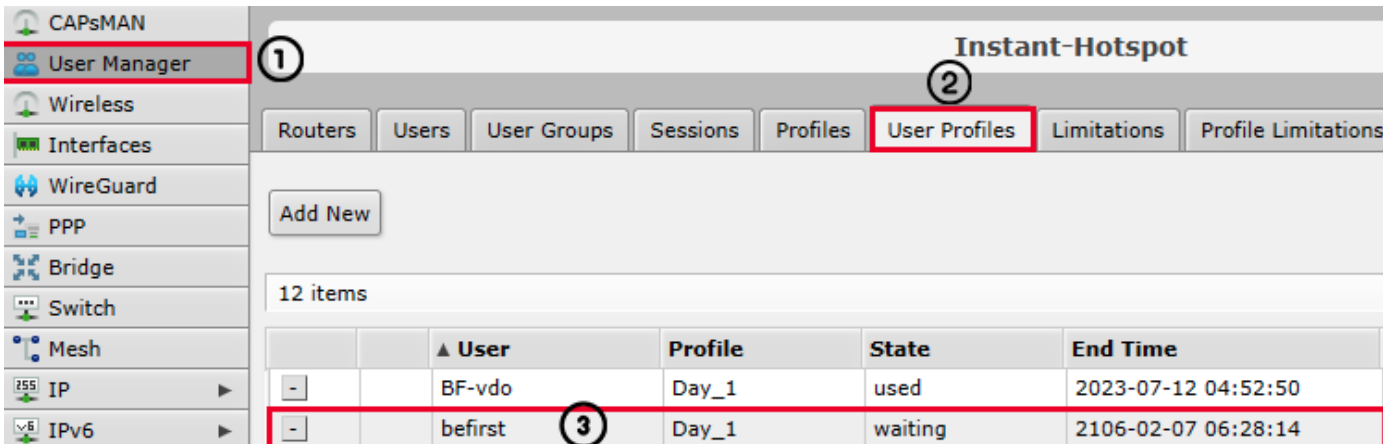


# วิธีเปลี่ยน User Profile

User Profile: ทำหน้าที่กำหนดระยะเวลาการใช้งานอินเทอร์เน็ตเน็ตของผู้ใช้ กำหนดจำนวนอุปกรณ์ต่อ Users กำหนดความเร็ว และกำหนดรูปแบบการนับเวลาของ User

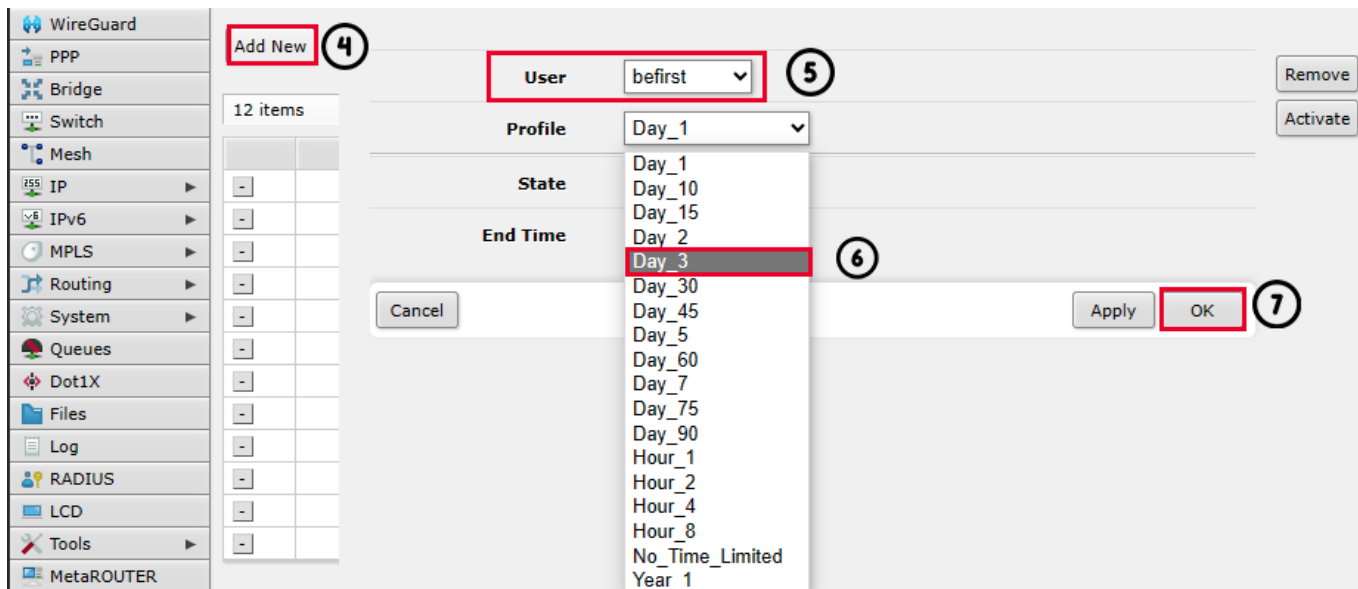
## ตัวอย่าง ต้องการเปลี่ยนจาก Profile Day\_1 : 1 วัน ให้เป็น Day\_3 : 3 วัน

1. เลือกเมนู User Manager
2. เลือกแท็บ User Profiles
3. คลิก  Userที่ต้องการเปลี่ยน Profile เช่น User:befirst Profile : Day\_1 ก่อน



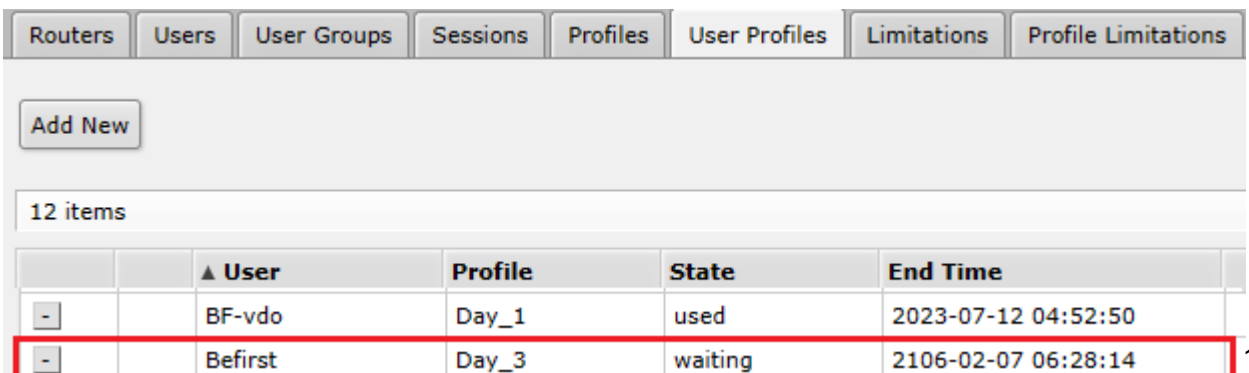
	▲ User	Profile	State	End Time
-	BF-vdo	Day_1	used	2023-07-12 04:52:50
-	befirst	Day_1	waiting	2106-02-07 06:28:14

4. กดปุ่ม Add New
5. เลือกเมนู User ที่ต้องการเปลี่ยน
6. เปลี่ยน Profile ที่ต้องการให้ (Day\_3)
7. กดปุ่ม OK



Dialog box details:

- User: befirst
- Profile: Day\_1
- End Time: Day\_3
- Buttons: Cancel, Apply, OK



	▲ User	Profile	State	End Time
-	BF-vdo	Day_1	used	2023-07-12 04:52:50
-	Befirst	Day_3	waiting	2106-02-07 06:28:14