

# วิธีการ Disconnect ผู้ใช้บริการปัจจุบัน และบังคับผู้ใช้บริการนั้น Login ใหม่

## เข้า Mikrotik

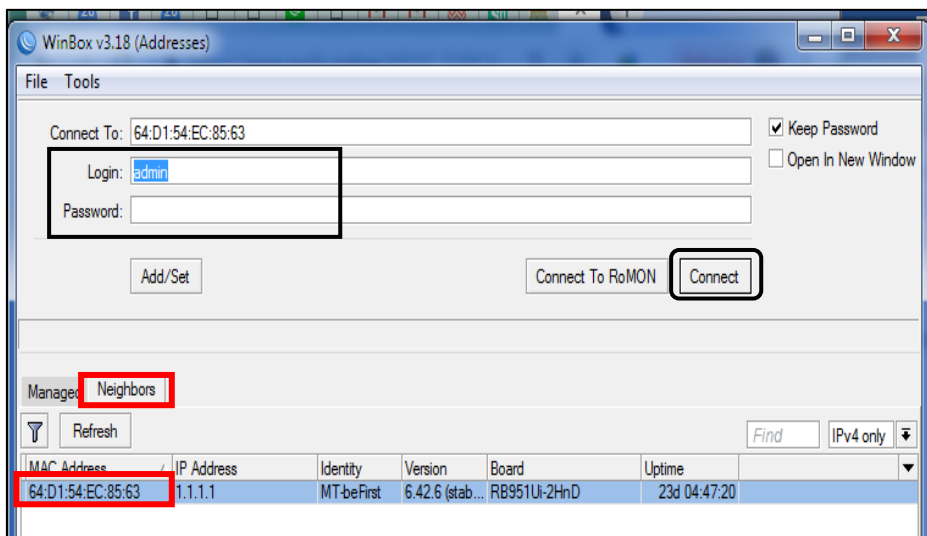
เข้าผ่านโปรแกรม Winbox รongรับบน Windows เท่านั้น

[ดาวน์โหลดโปรแกรม Winbox](#)

เข้าโปรแกรม Winbox แล้วคลิกที่ Neighbors เพื่อให้โปรแกรมค้นหาเลือก Mikrotik ที่มีในระบบ จากนั้นจะมี Mikrotik แสดงขึ้นมา กดที่ mac address ของ MikroTik

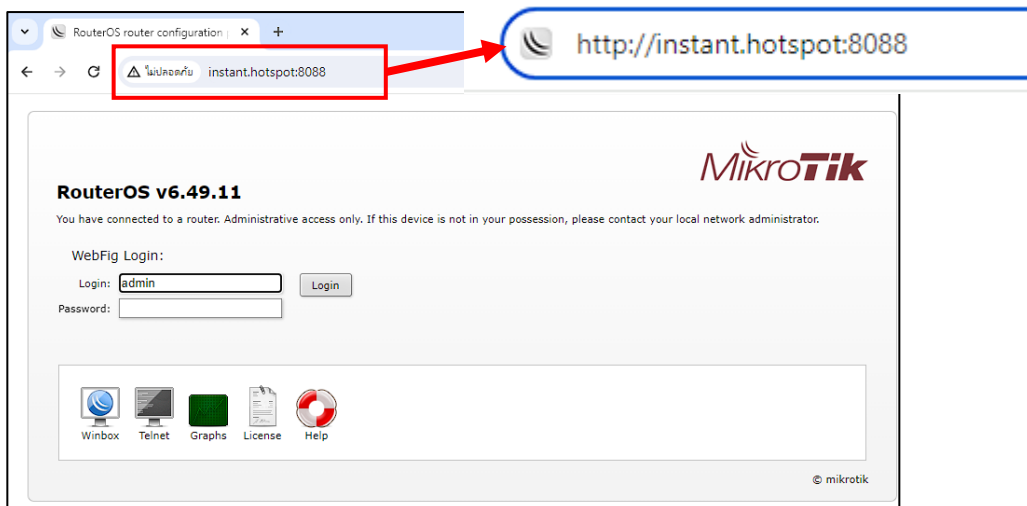
Username: admin Password: 1q2w3ebefirst123


กด Connect

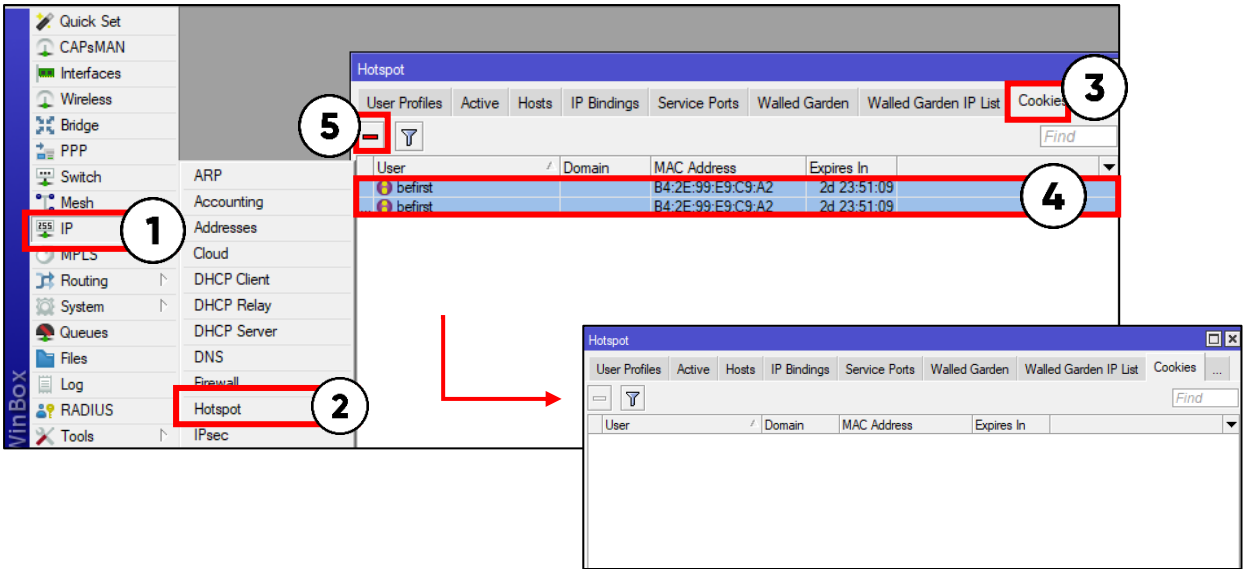


เข้าผ่านเบราว์เซอร์ พิมพ์ <http://instant.hotspot:8088>

Username : admin Password : 1q2w3ebefirst123



1. เลือกเมนู IP
2. เลือกเมนู Hotspot
3. เลือกแท็บ Cookies
4. เลือก User ที่ต้องการ disconnect
5. กดปุ่มลบ User ทั้งหมดที่ต้องการ disconnect 



6. เลือกแท็บ Active
7. เลือก User ที่ต้องการ disconnect
8. กดปุ่มลบ User ทั้งหมดที่ต้องการ disconnect 

