

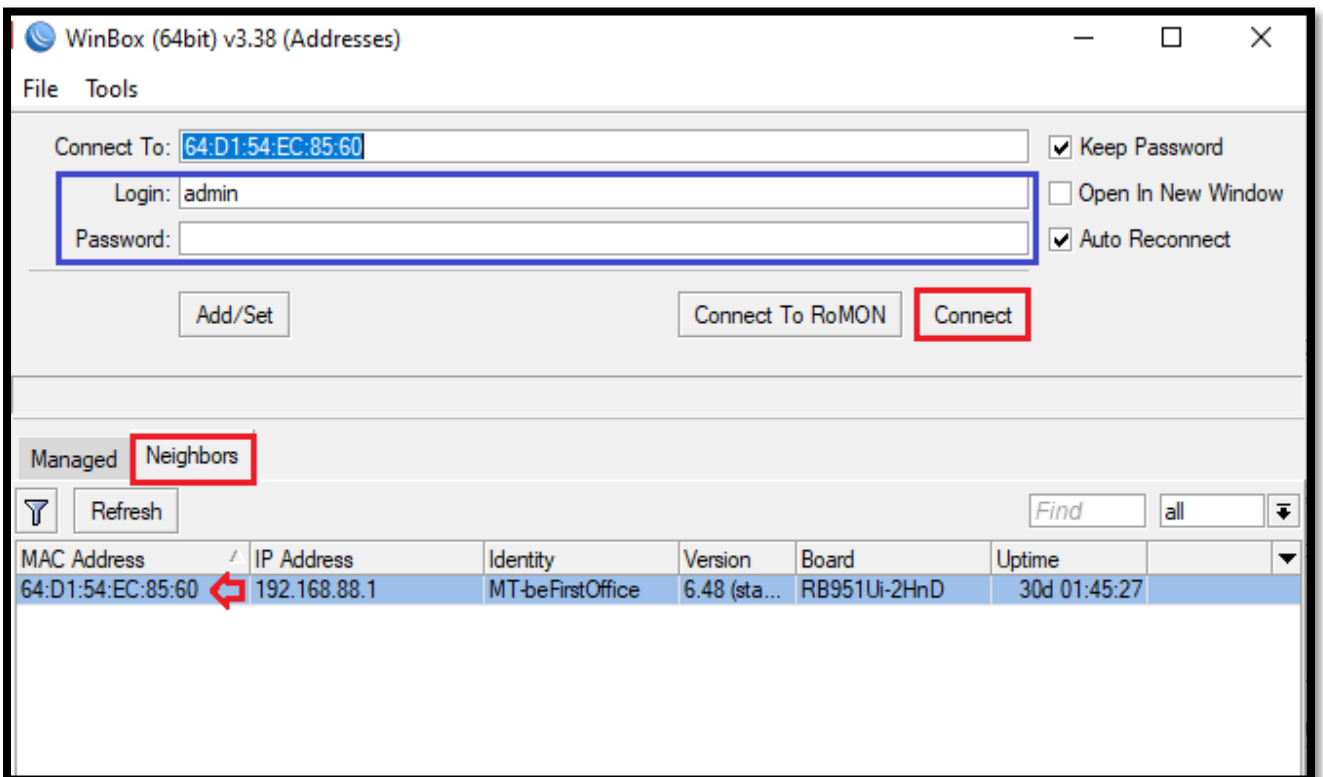
วิธีการเข้าระบบจัดการของ User Mikrotik

เข้าผ่านโปรแกรม Winbox

ดาวน์โหลดโปรแกรม Winbox <https://mikrotik.com/download>

เปิดโปรแกรม Winbox กดปุ่มเห็น "Neighbors" แล้วคลิกเลือก MAC Address แล้ว login เข้าสู่ระบบ

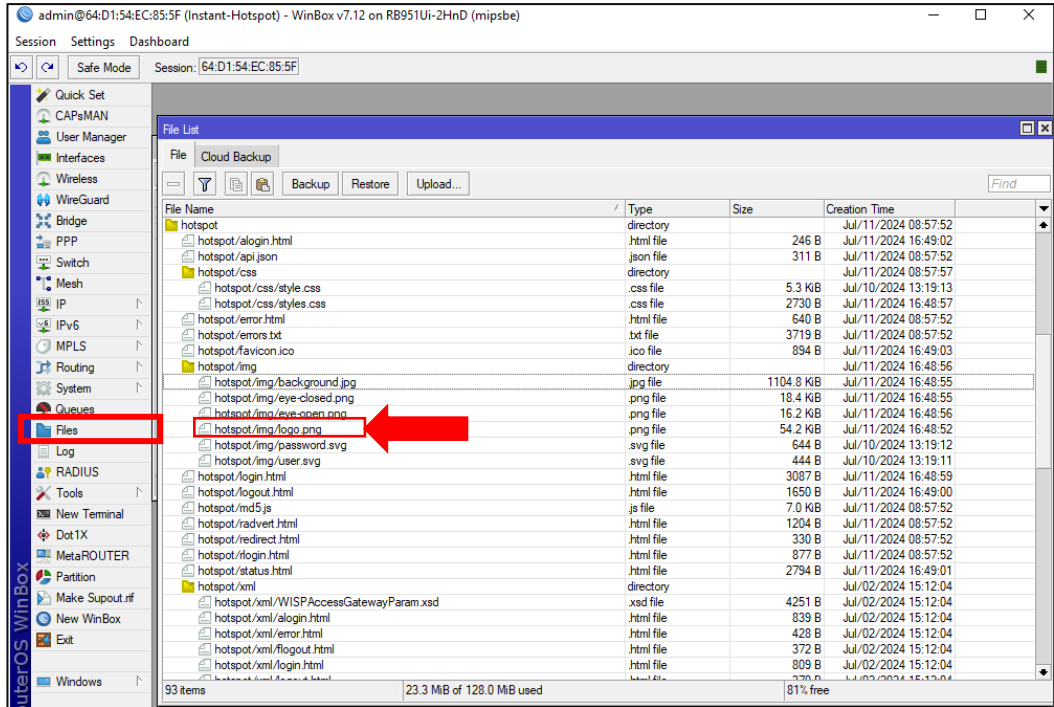
Username: admin
Password : 1q2w3ebefirst123



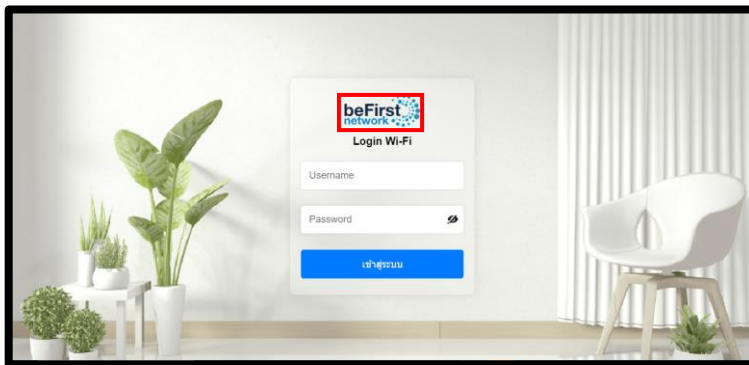
* สามารถใช้ได้ กับ PC เท่านั้น

วิธีการเปลี่ยนหน้า Logo

1. เมนู Files
2. เปลี่ยนชื่อ logo ที่ต้องการ ให้เป็นชื่อ logo นามสกุล png (logo.png)
นำไฟล์จากคอมพิวเตอร์ ลากทับใส่ตรงตำแหน่งที่ชื่อว่า **hotspot/img/login.png**



Before



After

