

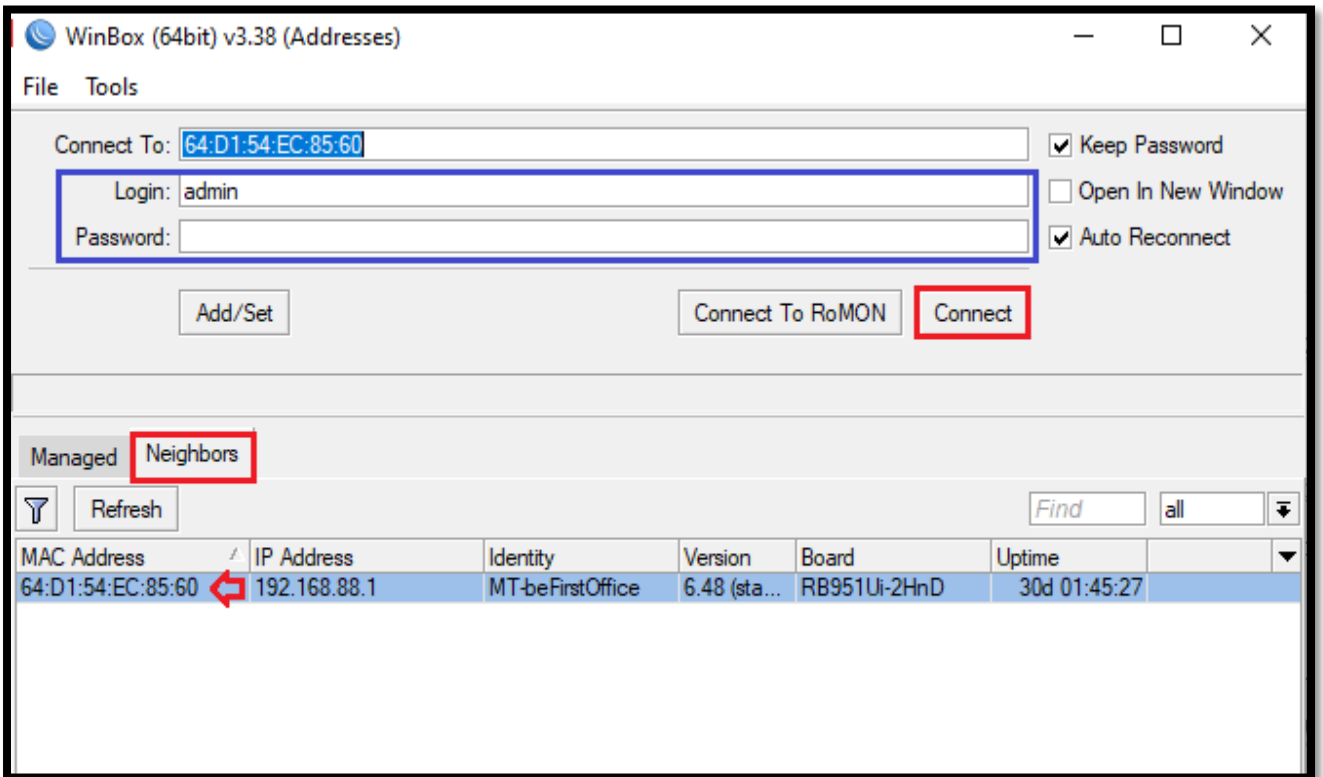
# วิธีการเข้าระบบจัดการของ User Mikrotik

เข้าผ่านโปรแกรม Winbox

ดาวน์โหลดโปรแกรม Winbox <https://mikrotik.com/download>

เปิดโปรแกรม Winbox กดปุ่มเห็น "Neighbors" แล้วคลิกเลือก MAC Address แล้ว login เข้าสู่ระบบ

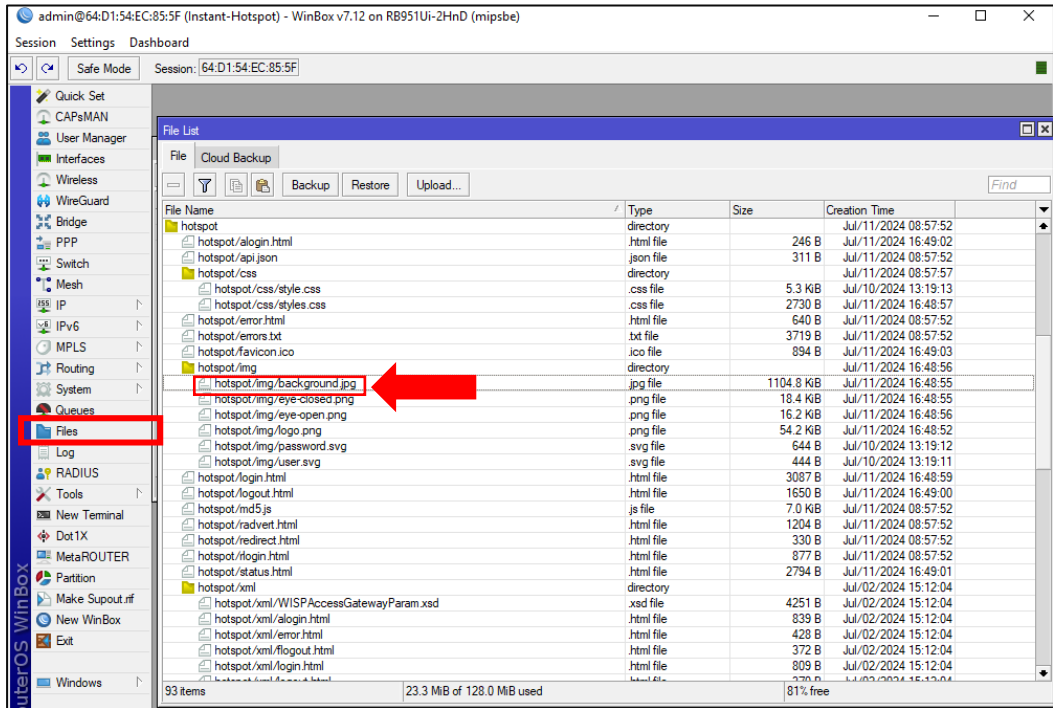
**Username:** admin  
**Password :** 1q2w3ebefirst123



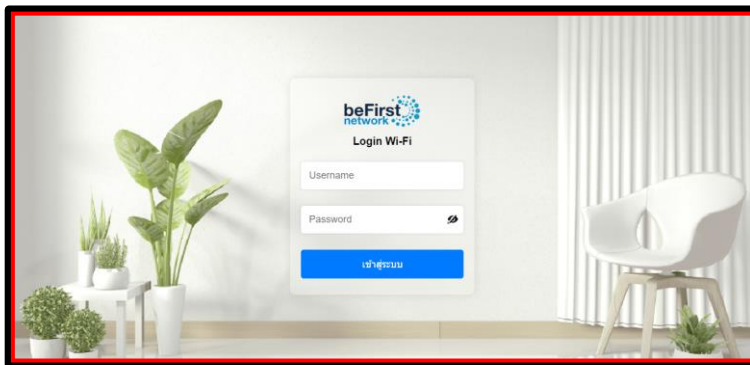
\* สามารถใช้ได้ กับ PC เท่านั้น

# วิธีการเปลี่ยน background

1. เมนู Files
2. เปลี่ยนชื่อ background ที่ต้องการ ให้เป็นชื่อ background นามสกุล jpg (background.jpg) นำไฟล์จากคอมพิวเตอร์ ลากทับใส่ตรงตำแหน่งที่ชื่อว่า **hotpot/img/background.jpg**



Before



After

