

MikroTik  
Mikrotik User Manager

Login

Password

Log in

เปิดเบราว์เซอร์ พิมพ์

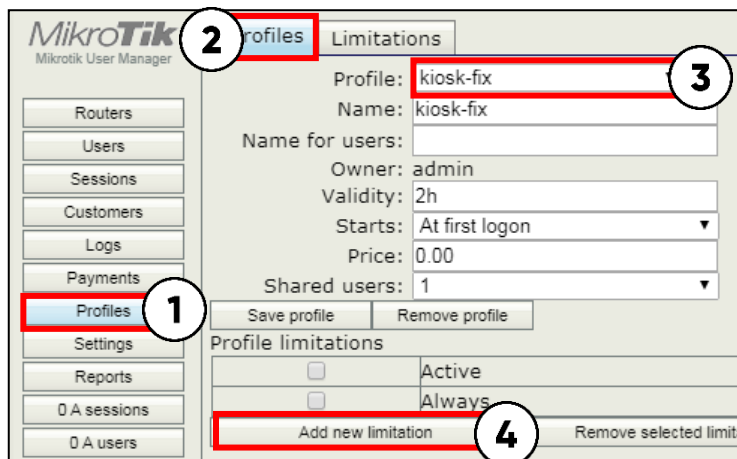
<http://instant.hotspot:8088/userman>

Username: admin

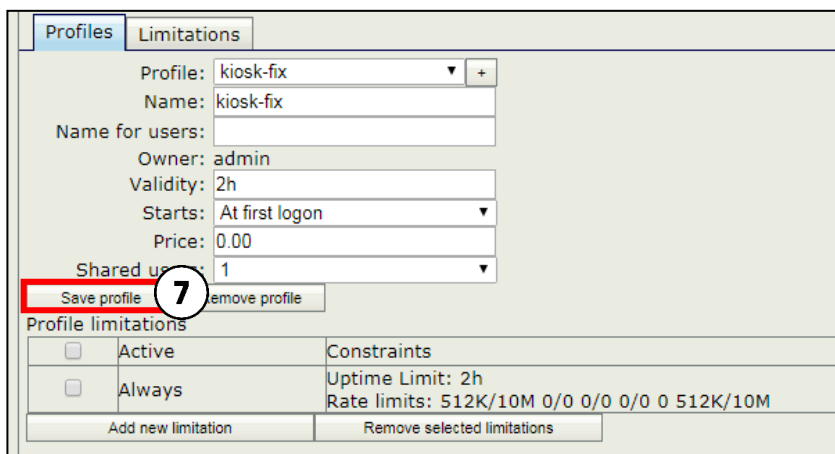
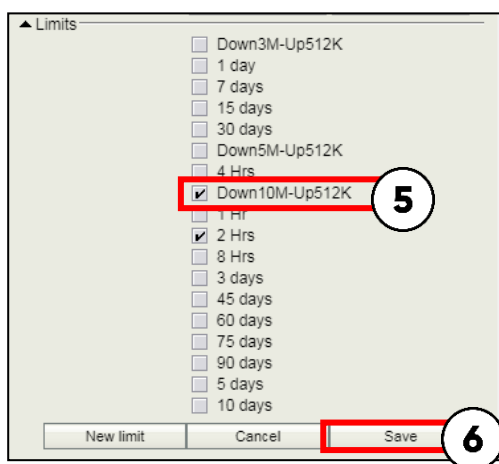
Password: admin

**ตัวอย่าง** ต้องการให้ Profile : Kiosk-fix ให้ใช้ความเร็ว Download 10M - Upload 512K

## เข้า Userman



1. คลิกที่เมนู Profiles
2. กดที่แท็บด้านบนที่ Profiles
3. เลือก Profile: Kiosk-fix ▼
4. กดที่ add new limitation
5. กดที่ Add new limitation: เพิ่มดีกถูก ✓ ที่ Down10M-Up512K



6. กด Save

7. กด Save Profile

## ความเร็ว Default เบื้องต้นที่มีอยู่ใน Userman

### ความเร็ว Default

1. Down3M-Up512K : กำหนดความเร็ว Download 3M-Upload 512K
2. Down5M-Up512K : กำหนดความเร็ว Download 5M-Upload 512K
3. Down10M-Up512K : กำหนดความเร็ว Download 10M-Upload 512K