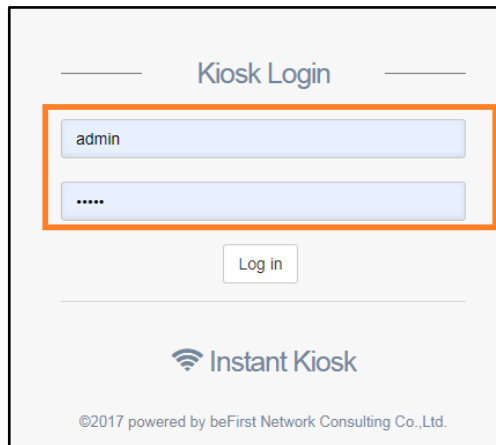


1. เปิดเบราว์เซอร์ พิมพ์ **http://192.168.234.3** กด Enter



**\*\* User ที่ใช้ Log in มี 2 ระดับ \*\***

**Admin** เหมาะสำหรับเจ้าของระบบ

Username: admin

Password: admin

**Editor** เหมาะสำหรับพนักงานประชาสัมพันธ์

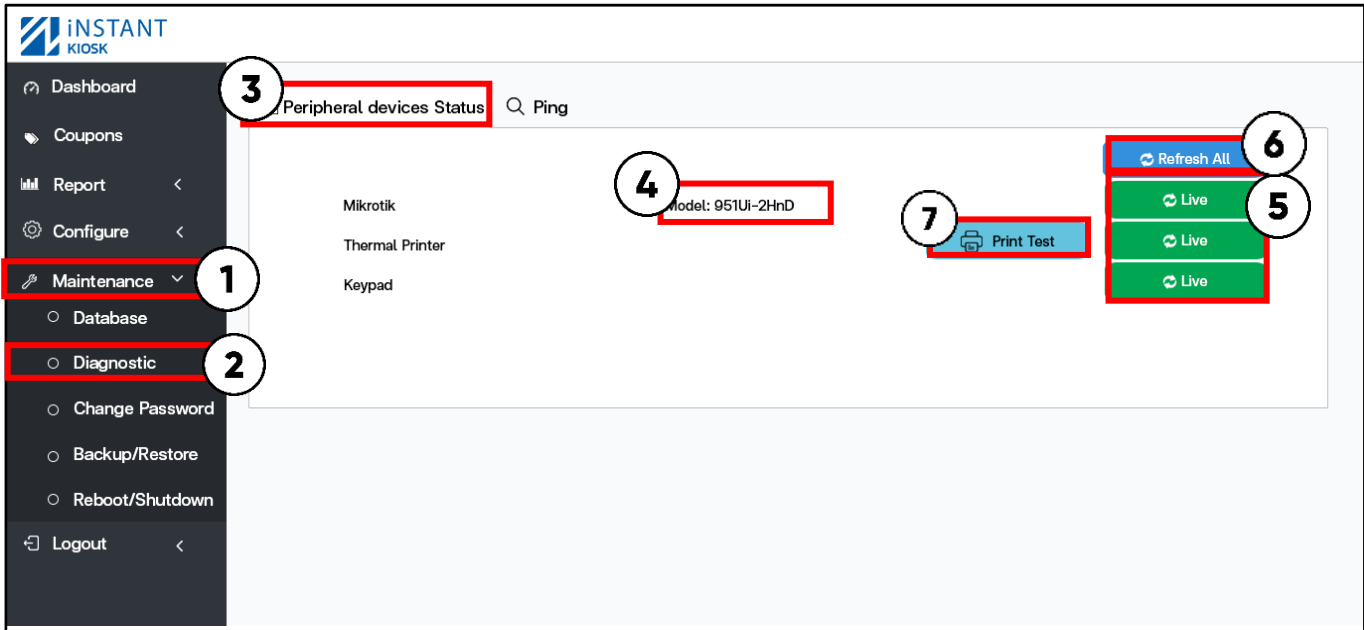
Username: editor

Password: editor

**\*\* ในกรณีที่ทำการรีเซตตัวอุปกรณ์ สามารถส่งกลับมา Config ใหม่ได้ ภายใน 60 วัน  
หลังจากซื้อสินค้า\*\***

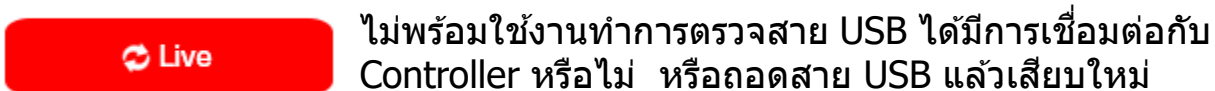
## เข้า Controller

1. คลิก Maintenance
2. เลือก Diagnostic
3. เลือกเห็น Peripheral devices Status



4. Mikrotik: แสดงรุ่นของ Mikrotik ที่เชื่อมต่อ

5. สถานะอุปกรณ์:



6. Refresh All: อัปเดตสถานะของอุปกรณ์ใหม่ทั้งหมด

7. Print Test: ทดสอบเครื่องปริ้นพร้อมใช้งานหรือไม่

(ในกรณีสถานะขึ้นพร้อมใช้งาน แต่ทดสอบปริ้นกระดาษไม่ออก)  
**\*\* ตรวจสอบเช็คกระดาษในเครื่องหมดหรือไม่\*\***

