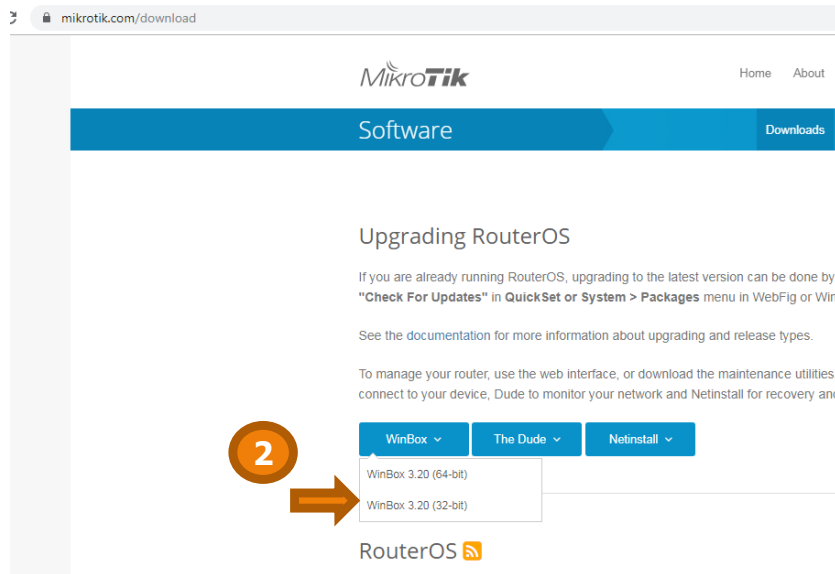


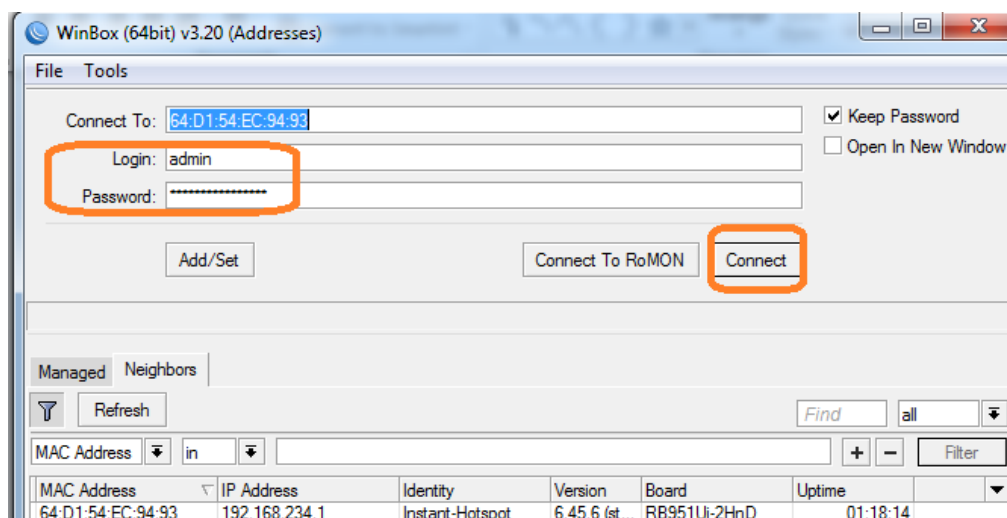
# วิธีการเปลี่ยนหน้า logo

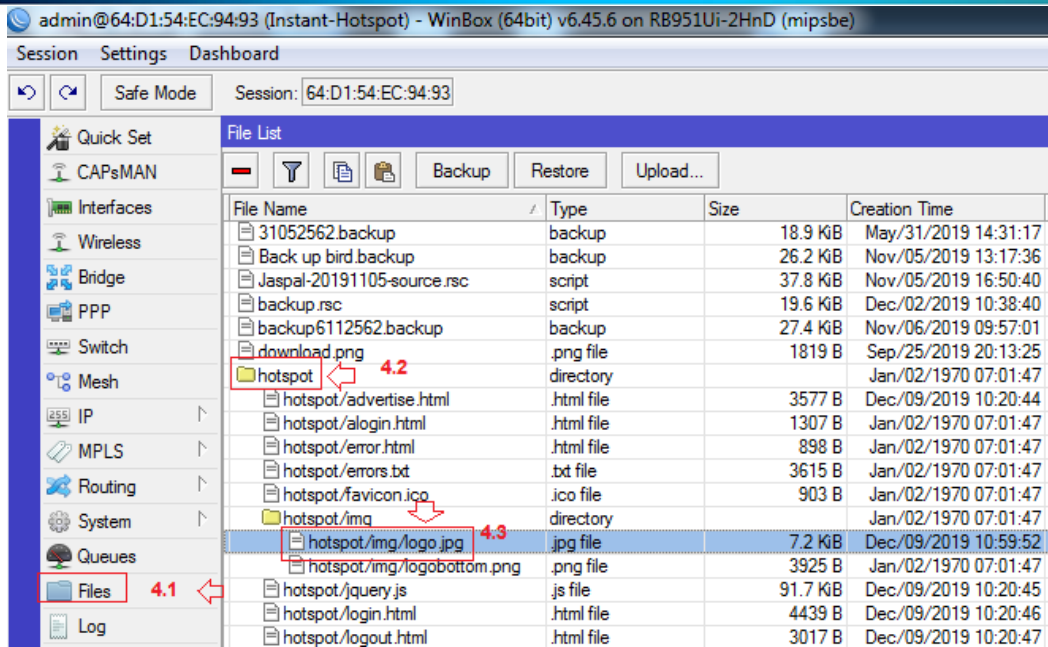
1 <https://mikrotik.com/download>



เลือก Download winbox (ตาม spec คอมพิวเตอร์)

3 เปิดโปรแกรม winbox ทำการ Login (โดยใช้ User Mikrotik) และ Connect





นำรูปภาพที่ต้องการทำ Logo เปลี่ยนชื่อให้เป็น logo.jpg

นำรูปภาพ Logo ที่ต้องการเปลี่ยนใหม่ วางทับไว้ที่ hotspot/img/logo.jpg

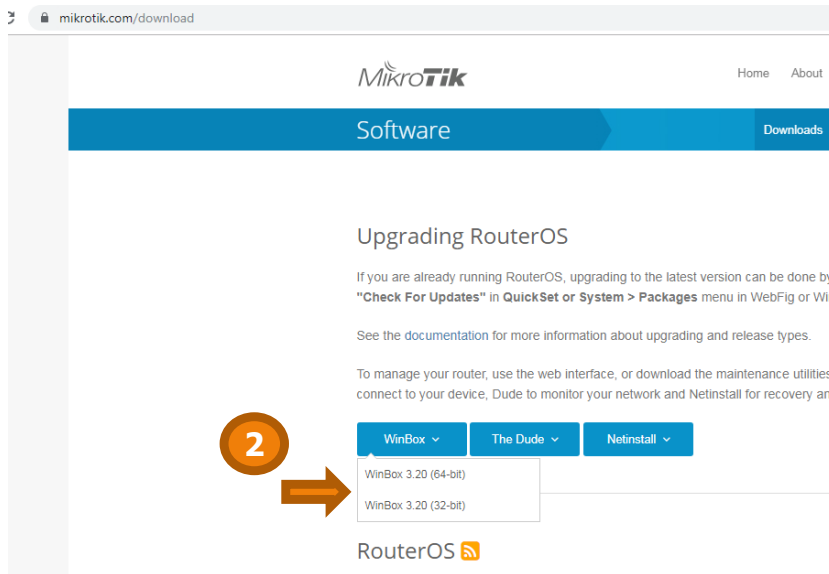
จะปรากฏ หน้า loginใหม่ตามหน้าจอดังกล่าว



ในการเตรียมรูปสำหรับทำ Logo ต้องใช้ นามสกุล .JPG เท่านั้น

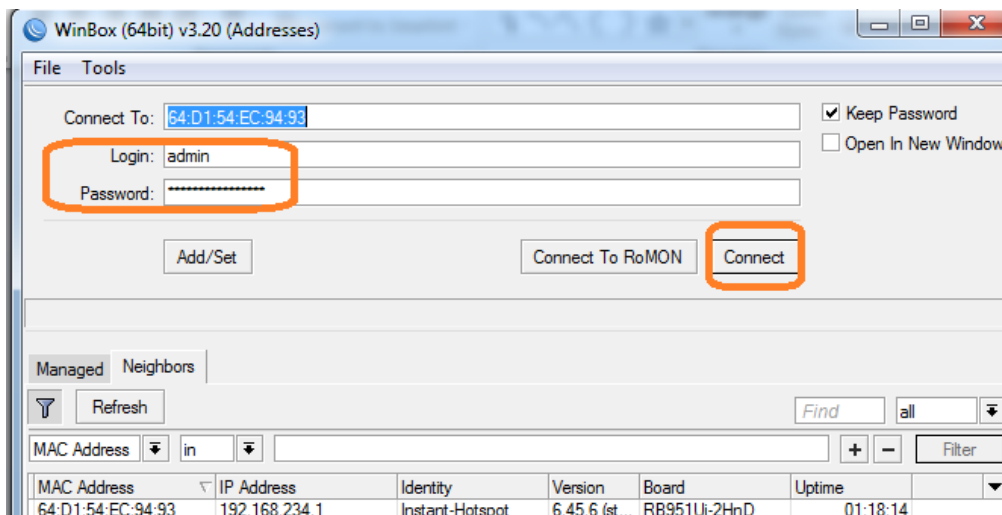
# วิธีการเปลี่ยนหน้า login

1 <https://mikrotik.com/download>

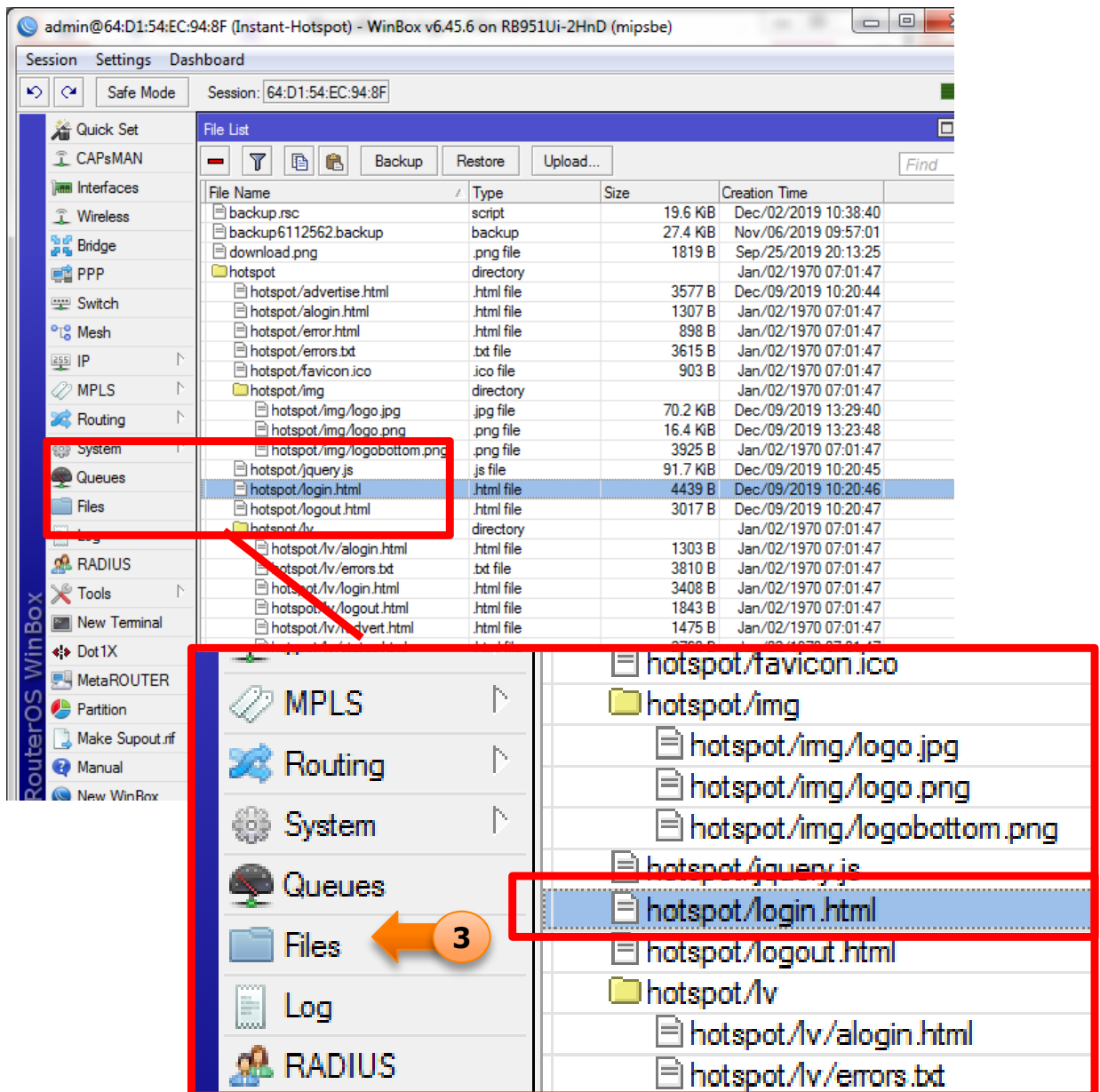


เลือก Download winbox (ตาม spec คอมพิวเตอร์)

เปิดโปรแกรม winbox ทำการ Login (โดยใช้ User Mikrotik) และ Connect



จะปรากฏหน้าจอดังกล่าว



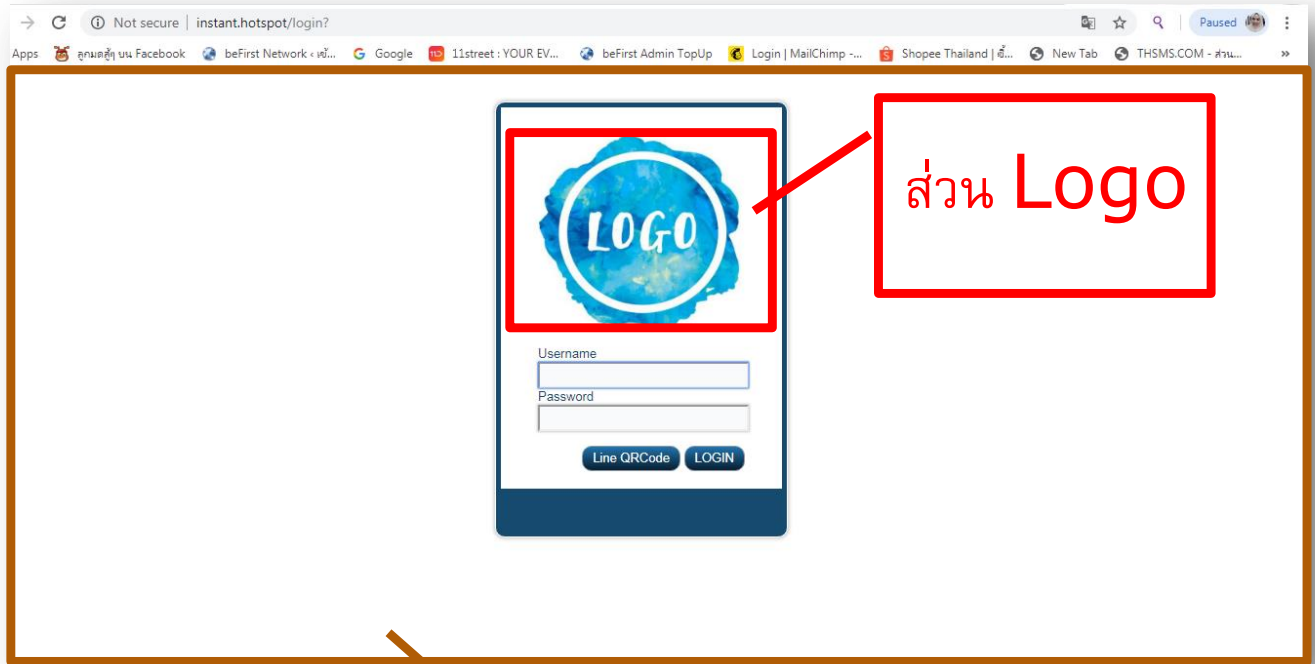
The screenshot shows the WinBox interface with the File List window open. The file list contains the following items:

File Name	Type	Size	Creation Time
backup.rsc	script	19.6 KB	Dec/02/2019 10:38:40
backup6112562.backup	backup	27.4 KB	Nov/06/2019 09:57:01
download.png	png file	1819 B	Sep/25/2019 20:13:25
hotspot	directory		Jan/02/1970 07:01:47
hotspot/advertise.html	html file	3577 B	Dec/09/2019 10:20:44
hotspot/login.html	html file	1307 B	Jan/02/1970 07:01:47
hotspot/error.html	html file	898 B	Jan/02/1970 07:01:47
hotspot/errors.txt	txt file	3615 B	Jan/02/1970 07:01:47
hotspot/favicon.ico	ico file	903 B	Jan/02/1970 07:01:47
hotspot/img	directory		Jan/02/1970 07:01:47
hotspot/img/logo.jpg	jpg file	70.2 KB	Dec/09/2019 13:29:40
hotspot/img/logo.png	png file	16.4 KB	Dec/09/2019 13:23:48
hotspot/img/logobottom.png	png file	3925 B	Jan/02/1970 07:01:47
hotspot/jquery.js	js file	91.7 KB	Dec/09/2019 10:20:45
hotspot/login.html	html file	4439 B	Dec/09/2019 10:20:46
hotspot/logout.html	html file	3017 B	Dec/09/2019 10:20:47
hotspot/lv	directory		Jan/02/1970 07:01:47
hotspot/lv/login.html	html file	1303 B	Jan/02/1970 07:01:47
hotspot/lv/errors.txt	txt file	3810 B	Jan/02/1970 07:01:47
hotspot/lv/login.html	html file	3408 B	Jan/02/1970 07:01:47
hotspot/lv/logout.html	html file	1843 B	Jan/02/1970 07:01:47
hotspot/lv/advert.html	html file	1475 B	Jan/02/1970 07:01:47

The navigation menu on the left shows the following items:

- MPLS
- Routing
- System
- Queues
- Files (highlighted with a red circle and the number 3)
- Log
- RADIUS

นำไฟล์ที่ต้องการเปลี่ยนใหม่ วางทับที่ hotspot/login.html และเปลี่ยนชื่อให้เป็น login.html ให้เหมือนกับชื่อเดิม จะปรากฏ หน้า login ใหม่



ส่วน Logo

ส่วน หน้า Login