

การจัดการ User Mikrotik

สามารถเข้าได้ 2 วิธี

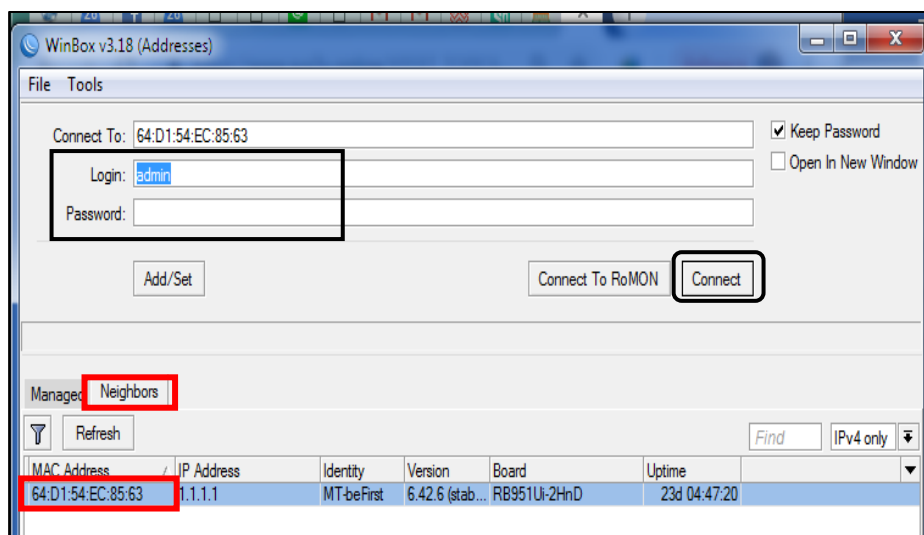
1. เข้าผ่านโปรแกรม Winbox รองรับบน Windows เท่านั้น

[ดาวน์โหลดโปรแกรม Winbox](#)

เข้าโปรแกรม Winbox แล้วคลิกที่ Neighbors เพื่อให้โปรแกรมค้นหาเลือก Mikrotik ที่มีในระบบ จากนั้นจะมี Mikrotik แสดงขึ้นมา กดที่ mac address ของ MikroTik

Username: admin Password: 1q2w3ebefirst123

กด Connect



2. เข้าผ่านเบราว์เซอร์

พิมพ์ <http://instant.hotspot:8088>

Username : admin Password : 1q2w3ebefirst123



Generate voucher

Generate voucher สามารถทำได้ 3 แบบ

1. ออกคูปองเลือกชื่อ (User 1 ใน) 2. ออกคูปองตามกลุ่ม comment
3. ออกคูปองทั้งหมดที่มีในระบบ

Generate voucher ออกคูปองเลือกชื่อ (ออกครั้งละ1 ใน)

1. เลือกเมนู User Manager 2. เลือกแท็บ "Users" 3. เลือก user ที่ต้องการออกคูปอง

Instant-Hotspot

User Manager

Wireless

Interfaces

WireGuard

PPP

Bridge

Switch

Mesh

IP

IPv6

Routers

Users

User Groups

Sessions

Profiles

User Profiles

Limitations

Profile Limitations

Attributes

Payment

Add New

Add Batch Users

14 items

	Comment	Name	Group	Caller ID	Shared Users	Attri...	Total Uptime	Total Down
-	D	Befirst_T	Befirst		1		00:00:00	0 B

4. จะปรากฏหน้าต่างดังกล่าว เลือกเมนู Generate Voucher

Enabled

Remove

Comment Befirst_T

Generate Voucher

General

Name Befirst

Password 293174

OTP Secret

Group default

Caller ID

Shared Users 1

Attributes

Status

Cancel

Apply

OK

5. เลือก printable_vouchers_qrcode.html 6. กดปุ่ม Generate Voucher อีกครั้ง

Instant-Hotspot

Generate Voucher

Cancel

User Befirst

Voucher Template

export.csv

export.xml

printable_vouchers.html

printable_vouchers_qrcode.html

7. จะปรากฏหน้าต่างดังกล่าว กดเมนู OK

Enabled

Remove

Generate Voucher

Comment: Befirst_T

General

Name: Befirst

Password: 293174

OTP Secret:

Group: default

Caller ID:

Shared Users: 1

Attributes

Status

Cancel Apply OK 7

8. ไปที่เมนู Files

9. กดปุ่ม Download ที่ : um5files/PRIVATE/GENERATED/vouchers/gen_printable_vouchers_qrcode.html

Instant-Hotspot - File List at 192.168.234.1:8088/web/fig/#Files

Instant-Hotspot

File	Cloud Backup	File Type	Size	Created	Download
um5files/css/user.css		.css file	3531 B	1970-01-02 07:01:37	Download
um5files/img		directory		1970-01-02 07:01:38	
um5files/img/ajax-loader.gif		.gif file	3208 B	1970-01-02 07:01:38	Download
um5files/img/mikrotik_logo.png		.png file	3774 B	1970-01-02 07:01:38	Download
um5files/img/PayPal_mark_37x23.gif		.gif file	520 B	1970-01-02 07:01:38	Download
um5files/js		directory		1970-01-02 07:01:38	
um5files/js/generic.js		.js file	2242 B	1970-01-02 07:01:38	Download
um5files/js/login.js		.js file	752 B	1970-01-02 07:01:38	Download
um5files/js/user.js		.js file	17.2 KIB	1970-01-02 07:01:38	Download
um5files/PRIVATE		directory		2024-01-29 09:27:36	
um5files/PRIVATE/GENERATED		directory		2024-01-29 09:27:36	
um5files/PRIVATE/GENERATED/vouchers		directory		2024-01-29 09:40:30	
um5files/PRIVATE/GENERATED/vouchers/gen_export.csv		.csv file	32 B	2024-01-29 09:29:53	Download
um5files/PRIVATE/GENERATED/vouchers/gen_printable_vouchers.html		.html file	2043 B	2024-01-29 09:28:53	Download
um5files/PRIVATE/GENERATED/vouchers/gen_printable_vouchers_qrcode.html		.html file	112.9 KIB	2024-01-29 10:01:59	Download
um5files/PRIVATE/TEMPLATES		directory		1970-01-02 07:01:37	

gen_printable_vouchers_qrco 112 KB - เสร็จสิ้น

Files

8

9

10. ลुकค้าจะไดไฟล์ คูปอง นามสกุล html อยู่ใน PC: Folder Download

WIFI VOUCHER

Information

Plan: 3Days

Username: befirst

Password: 1234

Scan to Log-In

QR Code

ออกคูปองตามกลุ่ม comment

	Comment	Name	Group	Caller ID	Shared Users	Attributes	Total Uptime	Total Download	Total Upload	Active Sessions
- D		befirst	default		1		00:00:00	0 B	0 B	0
- D	05-07-2023	BF-4Mg	default		1		00:00:00	0 B	0 B	0
- D	05-07-2023	BF-9sF	default		1		00:00:00	0 B	0 B	0
- D	05-07-2023	BF-Ori	default		1		00:00:00	0 B	0 B	0
- D	05-07-2023	BF-vdo	default		1		00:00:00	0 B	0 B	0
- D	05-07-2023	BF-W6W	default		1		00:00:00	0 B	0 B	0

Instant-Hotspot

Scripts Jobs Environment

Add New

5 Items

	Comment	Name	Owner	Last Time Started	Run Count
-		print-voucher-qr-code-all	admin		0
-		print-voucher-qr-code-by-comment	admin		0
-		remove-expired-users	admin		0
-		remove-non-active-session	admin		0
-		userman-optimize-db	admin		0

1. เลือกเมนู System
2. เลือก Scripts
3. คลิกที่ **print-voucher-qr-code-by-comment** เพื่อแก้ไข Comment

Comment

Name: print-voucher-qr-code-by-com

Owner: admin

Don't Require Permissions:

Policy:

- ftp
- read
- policy
- password
- sensitive
- reboot
- write
- test
- sniff
- romon

Last Time Started

Run Count: 0

Source: /user-manager/user/generate-voucher numbers=[find comment=**testcomment**] voucher-template=printable_vouchers_qrcode.html

Source: /user-manager/user/generate-voucher numbers=[find comment=**05-07-2023**] voucher-template=printable_vouchers_qrcode.html

4. แก้ไข Source ที่ Comment ที่ต้องการ

6. Run Script

4. ตัวอย่างเช่น
ต้องการปรับ User ที่ใช้
Comment : 05-07-2023

5. Apply 7. OK

4. แก้ไข Source ที่ Comment ที่ต้องการ

เดิม: /user-manager/user/generate-voucher numbers=[find comment=**testcomment**] voucher-template=printable_vouchers_qrcode.html
แก้ไข: /user-manager/user/generate-voucher numbers=[find comment=**05-07-2023**] voucher-template=printable_vouchers_qrcode.html

5. กดปุ่ม Apply

6. กดปุ่ม Run Script

7. กดปุ่ม OK

8. ไปที่เมนู Files

9. กดปุ่ม Download ที่ :

um5files/PRIVATE/GENERATED/vouchers/gen_printable_vouchers_qrcode.html


Instant-Hotspot

File	Cloud Backup	File List
um5files/img		directory
um5files/img/ajax-loader.gif		.gif file 3208 B 1970-01-01 07:00:12 Download
um5files/img/mikrotik_logo.png		.png file 3774 B 1970-01-01 07:00:12 Download
um5files/img/PayPal_mark_37x23.gif		.gif file 520 B 1970-01-01 07:00:12 Download
um5files/js		directory
um5files/js/generic.js		.js file 2242 B 1970-01-01 07:00:12 Download
um5files/js/login.js		.js file 752 B 1970-01-01 07:00:12 Download
um5files/js/user.js		.js file 17.2 KIB 1970-01-02 07:00:12 Download
um5files/PRIVATE		directory
um5files/PRIVATE/GENERATED		directory
um5files/PRIVATE/GENERATED/vouchers		directory
um5files/PRIVATE/GENERATED/vouchers/gen_export.xml		.xml file 150 B 2023-07-04 16:56:37 Download
um5files/PRIVATE/GENERATED/vouchers/gen_printable_vouchers.html		.html file 2509 B 2023-07-06 12:06:17 Download
um5files/PRIVATE/GENERATED/vouchers/gen_printable_vouchers_qrcode.html		.html file 2661 B 2023-07-06 13:57:31 Download
um5files/PRIVATE/TEMPLATES		directory
um5files/PRIVATE/TEMPLATES/reports		directory
um5files/PRIVATE/TEMPLATES/reports/report_default.html		.html file 1657 B 1970-01-01 07:00:11 Download

10. ลุกค่าจะได้ไฟล์ คูปอง นามสกุล html อยู่ใน PC: Folder Download

6 items

	Comment	Name	Group	Caller ID	Shared Users	Attributes	Total Uptime	Total Download	Total Upload	Active Sessions
- D		befirst	default		1		00:00:00	0 B	0 B	0
- D	05-07-2023	BF-4Mg	default		1		00:00:00	0 B	0 B	0
- D	05-07-2023	BF-9sF	default		1		00:00:00	0 B	0 B	0
- D	05-07-2023	BF-Ori	default		1		00:00:00	0 B	0 B	0
- D	05-07-2023	BF-vdo	default		1		00:00:00	0 B	0 B	0
- D	05-07-2023	BF-W6W	default		1		00:00:00	0 B	0 B	0



WIFI VOUCHER

Information Scan to Log-In

Plan 1Day

Username BF-W6W

Password ZCE

WIFI VOUCHER

Information Scan to Log-In

Plan 1Day

Username BF-4Mg

Password Ynx

WIFI VOUCHER

Information Scan to Log-In

Plan 1Day

Username BF-9sF

Password rqP

WIFI VOUCHER

Information Scan to Log-In

Plan 1Day

Username BF-Ori

Password s98

ออกคูปองทั้งหมดที่มีในระบบ

6 items										
	Comment	▲ Name	Group	Caller ID	Shared Users	Attributes	Total Uptime	Total Download	Total Upload	Active Sessions
- [D]		befirst	default		1		00:00:00	0 B	0 B	0
- [D]	05-07-2023	BF-4Mg	default		1		00:00:00	0 B	0 B	0
- [D]	05-07-2023	BF-9sF	default		1		00:00:00	0 B	0 B	0
- [D]	05-07-2023	BF-Ori	default		1		00:00:00	0 B	0 B	0
- [D]	05-07-2023	BF-vdo	default		1		00:00:00	0 B	0 B	0
- [D]	05-07-2023	BF-W6W	default		1		00:00:00	0 B	0 B	0

Instant-Hotspot
Safe Mode

Scripts
Jobs
Environment

Add New

5 Items

	Comment	Name	Owner	Last Time Started	▲ Run Count
-		print-voucher-qrcode-all	admin		0
-		print-voucher-qrcode-by-comment	admin		0
-		remove-expired-users	admin		0
-		remove-non-active-session	admin		0
-		userman-optimize-db	admin		0

1. เลือกเมนู System

2. เลือก Scripts

3. คลิกที่ **print-voucher-qrcode-all** เพื่อแก้ไข Comment

1

2

Comment
Remove

Name: print-voucher-qrcode-all

Owner: admin

Don't Require Permissions:

Policy:
 ftp reboot
 read write
 policy test
 password sniff
 sensitive romon

Last Time Started

Run Count: 0

Source: /user-manager/user/generate-voucher

Cancel
Apply
OK

4

5

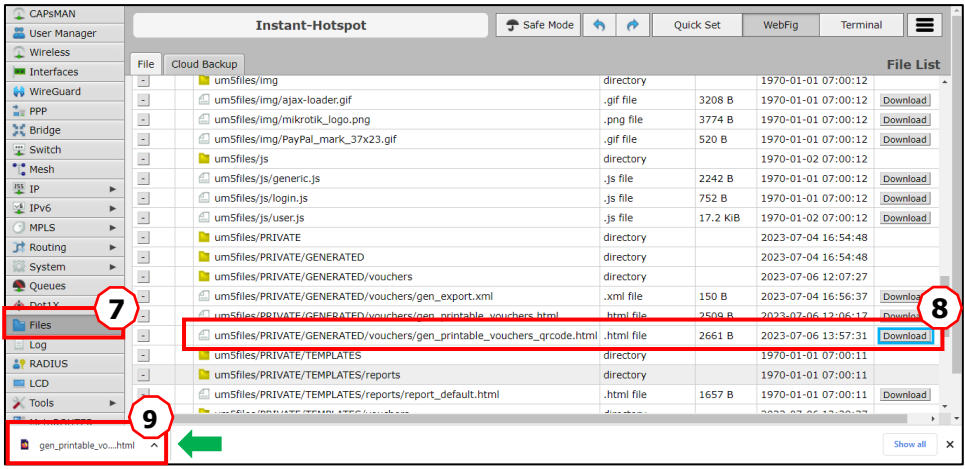
5. กดปุ่ม Run Script
6. กดปุ่ม OK

7. ไปที่เมนู Files

8. กดปุ่ม Download ที่ :

um5files/PRIVATE/GENERATED/vouchers/gen_printable_vouchers_qrcode.html

9. ลุกค้าจะได้ไฟล์ คูปอง นามสกุล html อยู่ใน PC: Folder Download



6 items

	Comment	Name	Group	Caller ID	Shared Users	Attributes	Total Uptime	Total Download	Total Upload	Active Sessions
- [D]		befirst	default		1		00:00:00	0 B	0 B	0
- [D]	05-07-2023	BF-4Mg	default		1		00:00:00	0 B	0 B	0
- [D]	05-07-2023	BF-9sF	default		1		00:00:00	0 B	0 B	0
- [D]	05-07-2023	BF-vdo	default		1		00:00:00	0 B	0 B	0
- [D]	05-07-2023	BF-W6W	default		1		00:00:00	0 B	0 B	0

